



ATENÇÃO:
MANUAL DE USO DO APLICATIVO
“NOSSO MANDATO”

DATAS, HORÁRIOS E ORDEM DE VOTAÇÃO

A etapa de votação popular se inicia na **quarta-feira (06.11)** às **13:00 horas**, e será realizada durante **três semanas**, a cada semana votaremos projetos de uma ou mais temáticas.

Abaixo descrevemos as **áreas temáticas** que estarão em votação a cada semana, assim como os períodos de votação de cada bloco:

Semana 1: Saúde

Início da votação 06.11 às 13:00h

Término da Votação 13.11 às 12:00h

Semana

2:

Educação

Início da votação 13.11 às 13:00h

Término da Votação 20.11 às 12:00h

Semana 3: Agricultura; Meio Ambiente; Ciência e Tecnologia; Turismo e Assistência Social

Início da votação 20.11 às 13:00h

Término da Votação 27.11 às 12:00h

APLICATIVO

A ferramenta utilizada para esta etapa de votação será o aplicativo ***NossoMandato***, para acessar é só clicar em um dos links abaixo:

App para iOS: <https://apps.apple.com/br/app/nosso-mandato/id1341295729>

App para Android: <https://play.google.com/store/apps/details?id=br.com.adaxo.nossomandato>

Descreveremos nas **próximas páginas o passo a passo**, para que você possa utilizar e realizar sua votação, assim como orientar outras pessoas.

Qualquer dúvida que você tenha, ou algum problema com o app é só entrar em contato conosco, os contatos estão no fim do arquivo.

VOTAÇÃO, VENCEDORES E VALOR

Qualquer cidadão pode **votar em quantos projetos quiser**, no entanto, só é possível **votar uma vez** em cada projeto.

Apenas os projetos que estão dentro de um **mesmo grupo concorrem entre si**, os demais não são concorrentes. O(s) projeto(s) **mais bem votados em cada grupo e em de cada temática serão os vencedores**.

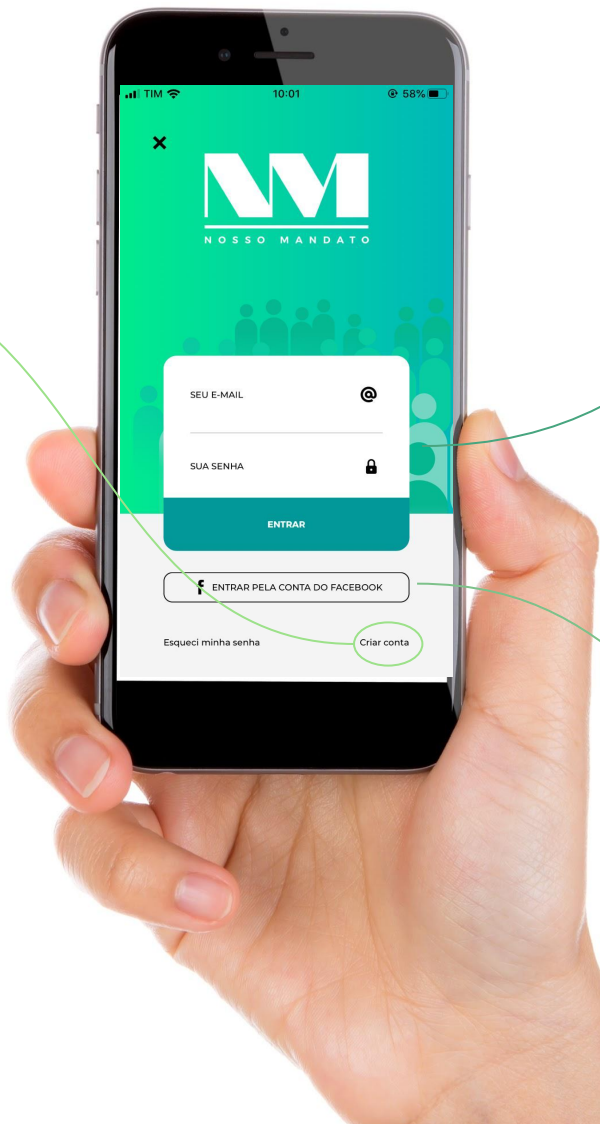
Informamos que **qualquer tentativa de subverter as regras**, serão identificadas e devidamente punidas. Por exemplo: votos duplicados serão desconsiderados da votação do projeto, **tanto o voto "original" quanto a fraude**.

O valor destinado aos beneficiados no final de todo o processo pode sofrer **pequenas alterações em relação ao valor exato solicitado pelo proponente**, por uma questão de adequação orçamentária e ajuste, para que todos os projetos vencedores sejam contemplados.

COMO ENTRAR NO APLICATIVO?

Não tenho cadastro

Para você que ainda não possui cadastro é preciso clicar aqui em “criar conta” e fazer um rápido cadastro, como vamos ensinar passo a passo na [próxima página](#)



Já tenho cadastro

Para você que já tem acesso é só colocar o seu e-mail e a sua senha
**se você esqueceu a senha é só clicar para recuperar

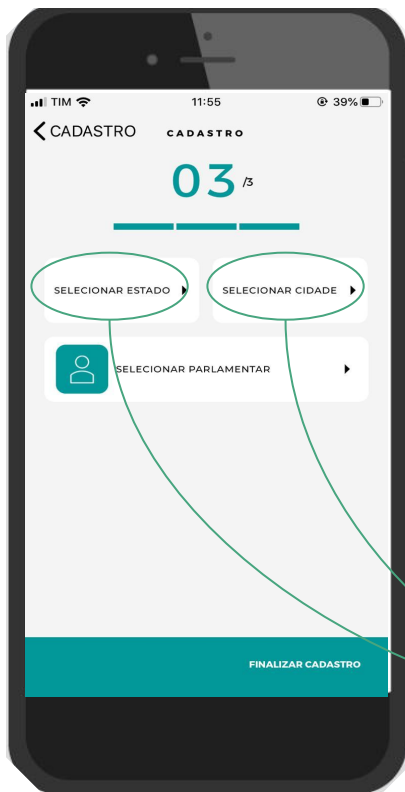
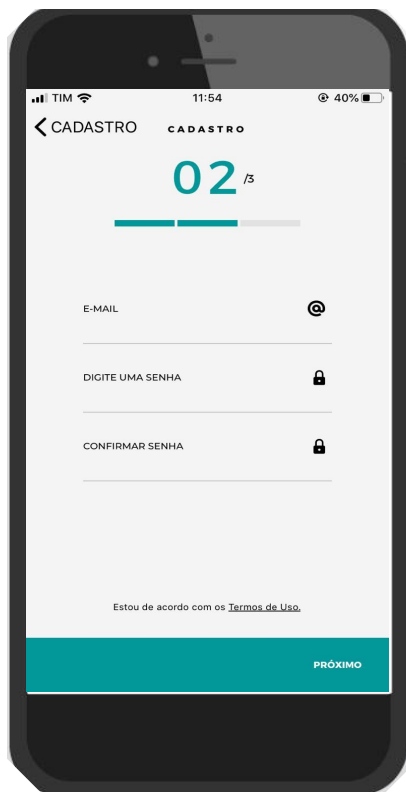
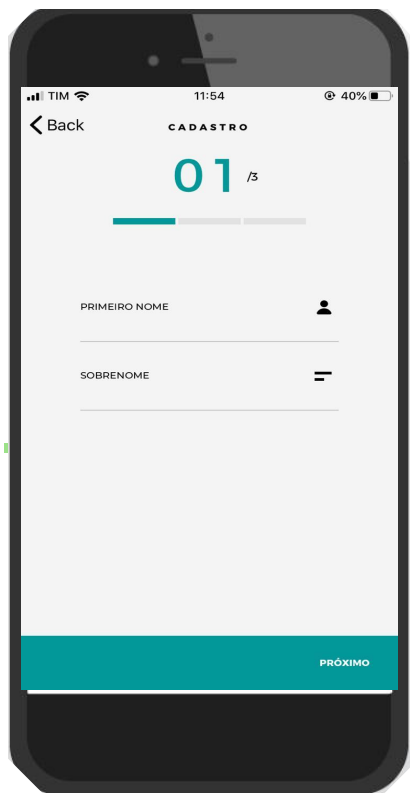
Já tenho cadastro

Para você que já tem acesso e quer ter acesso pelo facebook de forma rápida, só clicar aqui

COMO FAZER O PRIMEIRO ACESSO, CORRETO!

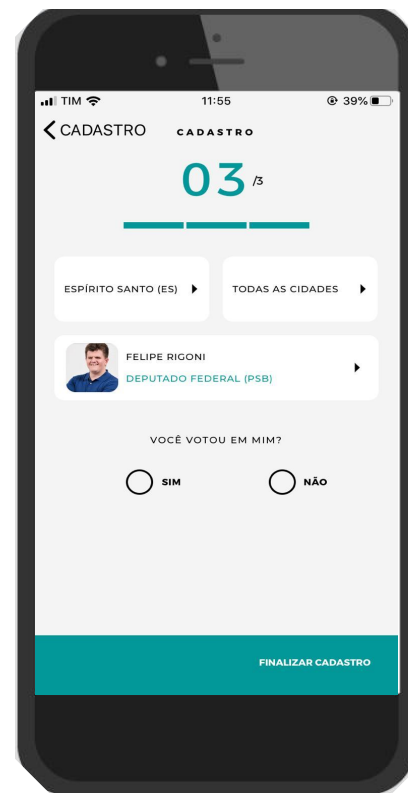
Perfil

Aqui você irá fazer o cadastro do seu nome, sobrenome, e-mail e senha



Deputado

Logo que escolher o estado, irá aparecer a foto do deputado, e você deve escolher se é eleitor ou não (essa informação é de preenchimento obrigatório, mas não influencia na sua experiência no aplicativo, nem na votação)



Estado e Cidade

Aqui você deverá escolher o estado **Espírito Santo (ES)**, para ter acesso a votação do deputado Felipe Rigoni e **todas as cidades**

COMO ENCONTRAR A VOTAÇÃO?



Menu

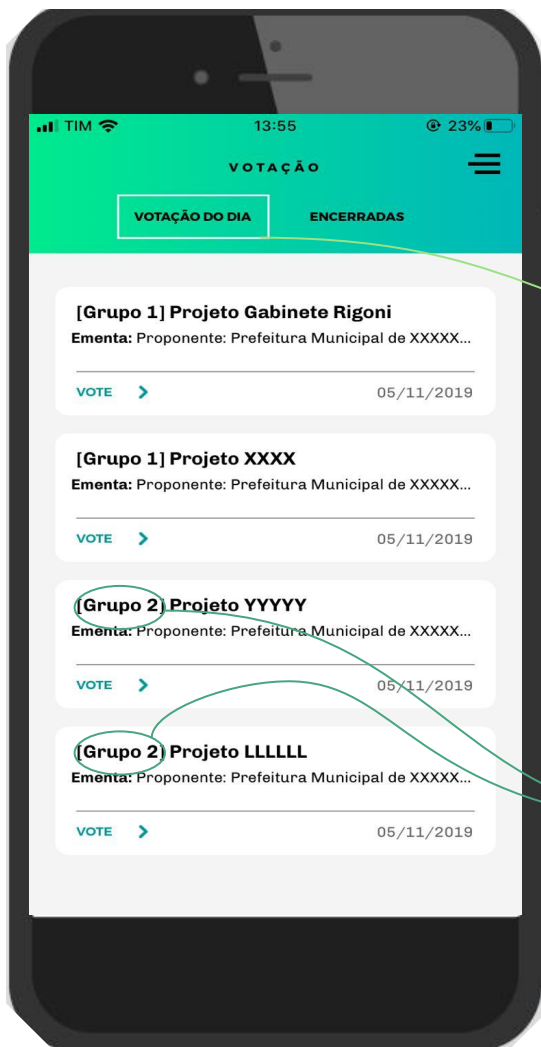
Clique aqui nessas linhas para abrir o “menu” de opções do aplicativo.

Votação

E escolha no menu a opção de votação, como mostrado aqui nessa página.



GRUPOS E INFORMAÇÕES DOS PROJETOS



Votação do dia

Clicando em “votação do dia”, você terá acesso a todos os projetos que estão disponíveis para votação. **Ressaltamos** que toda quarta-feira às 13:00h, um novo bloco de projetos será disponibilizado para votação e o bloco da semana anterior será fechado

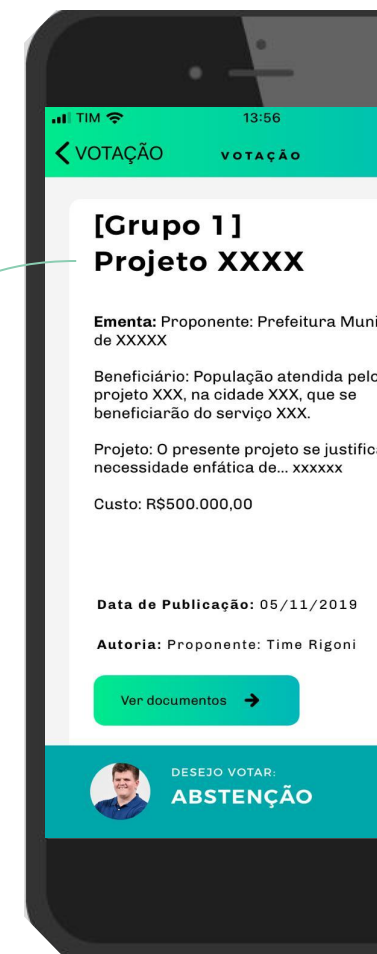
***o que são e as temáticas dos blocos, explicamos na primeira página deste arquivo*

Grupos

Os projetos que pertencem ao mesmo grupo, concorrem entre si durante a votação, isso porque fazem parte de uma mesma ação orçamentária, logo, os projetos mais bem votados em cada grupo, serão os vencedores

Informações

Ao clicar no projeto você terá acesso às informações gerais do projeto, assim como o anexo com mais informações, caso o proponente tenha enviado



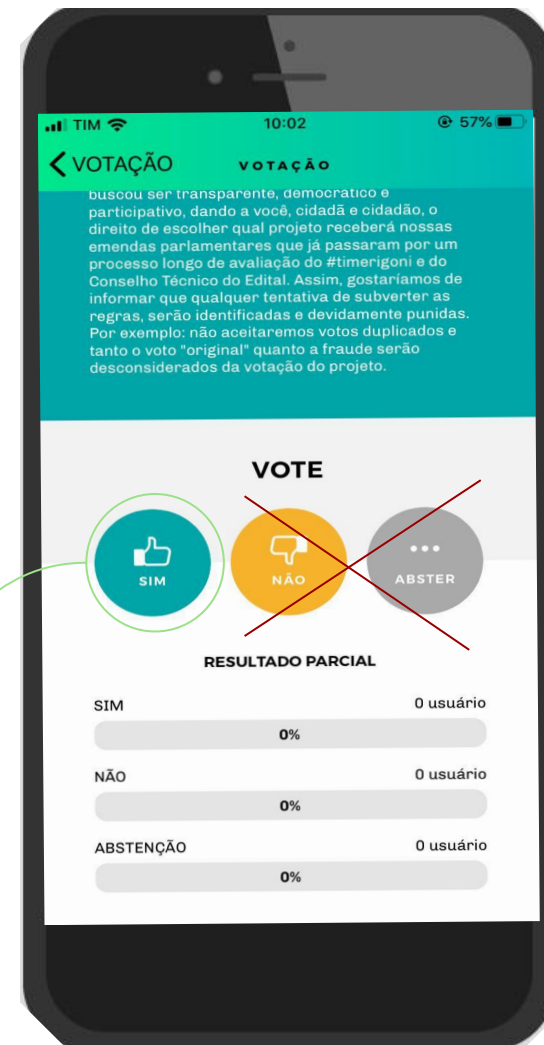
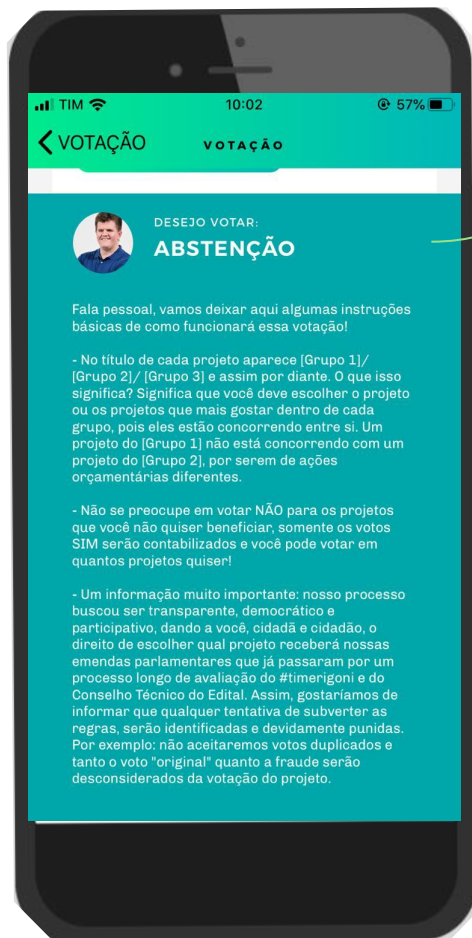
VALIDAÇÃO DOS VOTOS

Informações importantes

Cada usuário pode votar em quantos projetos tiver vontade, mesmo dentro de um mesmo grupo.
Informamos nesse espaço, que qualquer tentativa de subverter as regras de votação apresentadas, acarretarão a eliminação dos votos.

Sim ou Não

Não serão contabilizados na votação dos projetos de emendas parlamentares os votos “**não**” e os votos “**abstenção**”.
Apenas os votos “**sim**”, serão considerados para verificar os projetos com maior volume de votos (sim), dentro de cada grupo.





ETAPA FINAL
VOTAÇÃO POPULAR

emenda@feliperigoni.com

#TimeRigoni